

Иновативно училище



ОУ "ЕВЛОГИ ГЕОРГИЕВ"


ГР. ДУПНИЦА

Дейности по проект

“Променяй себе си - спаси света”

СЪДЪРЖАНИЕ

- Цели
- Обхват
- Работилница за идеи
- Интердисциплинарно обучение
- Театър на английски език





Цели на иновацията

- Учениците ще получат знания за видовете битови отпадъци, въздействието им върху околната среда и възможности за намаляването им, мотивацията за учене, опознаване на природата и нейното опазване
- Информираност на учители, ученици и родители за практики в управлението на рециклируемите отпадъци
- Създаване на база данни, събиране и анализиране на информация за количествата отпадъци, „произвеждани“ от училището и отделни домакинства

- Прилагане на изследователски подходи в обучителния процес
- Формиране на критично мислене
- Превръщане на учебния процес в творчески
- Повишаване качеството на усвояване на английски език
- Използване на разнообразни електронни ресурси
- Развитие на емоционалната интелигентност чрез екологичните знания
- Изграждане на партньорство между учители, ученици и родители

Работилница
за идеи

Интердисциплинарно
обучение


Театър на английски
език

ИНОВАЦИИ




КЛАСОВЕ с обхванати ученици по години

РАБОТИЛНИЦА ЗА ИДЕИ




- 2023/2024 г. – от I до VII клас
- 2024/2025 г. – от I до VII клас
- 2025/2026 г. – от I до VII клас
- 2026/2027 г. – от I до VII клас

ИНТЕРДИСЦИПЛИНАРНО
ОБУЧЕНИЕ



- 2023/2024 г. – от I до VII клас
- 2024/2025 г. – от I до VII клас
- 2025/2026 г. – от I до VII клас
- 2026/2027 г. – от I до VII клас

ТЕАТЪР НА АНГЛИЙСКИ ЕЗИК



- 2023/2024 г. – III клас
- 2024/2025 г. – IV клас
- 2025/2026 г. – III клас
- 2026/2027 г. – IV клас

ПОДГОТОВКА ЗА РАБОТА

1
Училищен план на
дейностите

3
Създаване на
инструментариум от
учебни продукти



2
Система за обмен на
добри практики

4
Система за
самооценяване на
иновацията

ОУ “ЕВЛОГИ ГЕОРГИЕВ” - ГРАД ДУПНИЦА



ПРОМЕНЯЙ СЕБЕ СИ - СПАСИ СВЕТА

I. РАБОТИЛНИЦА ЗА ИДЕИ

2023/2024 учебна година

Работилница за идеи

Тази иновация е свързана с използването на нови методи на преподаване :

- **Иновативни методи** – интервю в три стъпки, мисловна карта, проектно-ориентирано обучение, включване на родители, специалисти от „ЕКО ПРОФИТ“, програма **Going Green** и др.
- **Метод „Връстници обучават връстници“** – ще се информират учениците за различни проблеми, свързани със замърсяването на околната среда и влиянието му върху здравето и начин на живот. Ще се развиват умения за разумно ползване на природните ресурси, ограничаване изхвърлянето на отпадъци, разделното им събиране, повишаване отговорността към бъдещето на природата.
- **Барометър на емоциите** – ще се изследва влиянието на красотата на природата върху емоционалните нагласи на учениците, удовлетвореността от дейностите за нейното опазване.

СЪДЪРЖАНИЕ

1

ПЛАН

2

МАТЕРИАЛИ

3

ПРОВЕДЕНИ ДЕЙНОСТИ
НАЧАЛЕН ЕТАП

А

Метод Моят родител –
учител
на тема “Тиха нощ, свята
нощ”

- Картини
- Човечета
- Кол. звезди
- Картички

участие в Благотворителен
базар



Тема “Обичаме
природата и се грижим
за нея” –
урок по родинознание
Проектна работа





ПБО “Красива есен в клас”

Разделно събиране на
отпадъци



“Работилничката на Дядо Коледа”
Проектна работа по ИИ



“Обичаме природата и се грижам за нея”
Групов проект в час по Родинознание





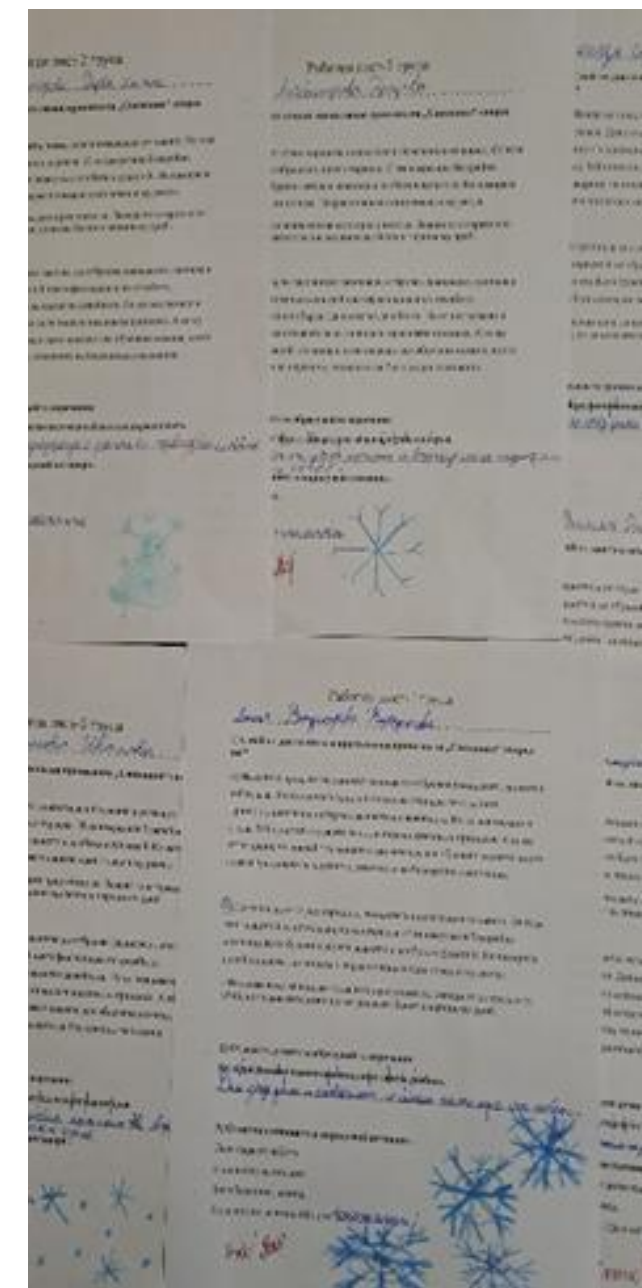
Разбий кода

5
18
6
14

Е
С
Е
Н



“Снежанка” –
Интердисциплинарен урок по
БЕЛ и ИИ



Метод “Какво видях и чух..” в час по
Родизнание
тема: “Есента през моите очи” – проект
/колаж/



“Опазване на нашия дом – Жива
и нежива природа” –
Интердисциплинарен урок по
Родизнание и ИИ
Методи: “Асоциация”,
“Разбий кода!”



	п	о	р	т	о	к	а	л
	р	о	з	а				
	н	г	л	а				
	р	а	с	т	е	н	н	е
	о	б	л	а	к			
	д	о	м	а	т			
	а	г	н	е				






“Запознай се с
Харти, Стък и
Пластика”

Участие в Еко
конкурс – творения с
отпадъци

“Есен в класната
стая” – есенна
украса





Пано от цветни
капачки – НЧ
“Зора”

Коледна украса от
отпадъчни материали



“Защо да използваме
повторно?” –урок по ТП



Участие в Еко конкурс от “Академия за рециклиращо изкуство”.

Пано от цветни капачки – НЧ “Зора”

“Защо да използваме повторно?”

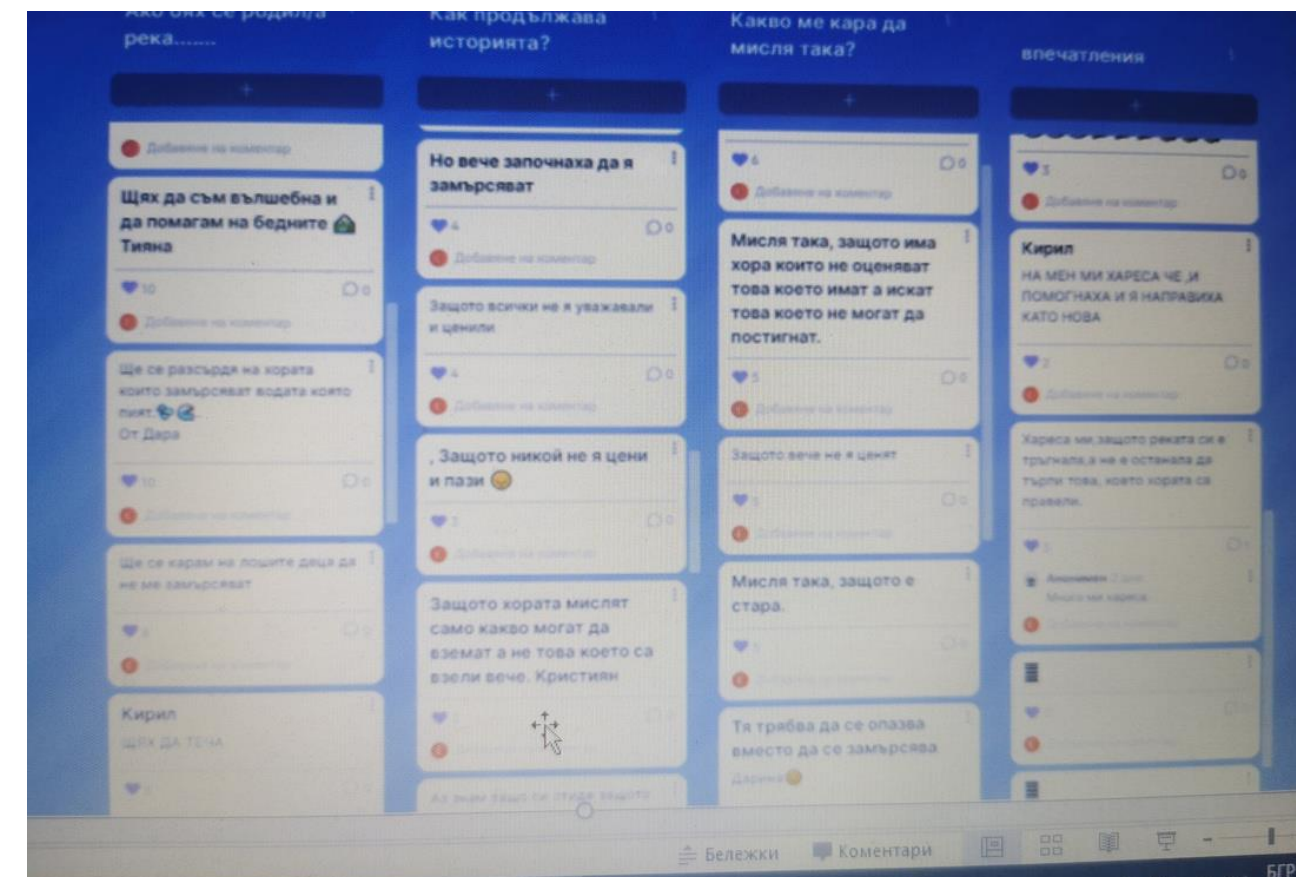
Разделно събиране на отпадъци в клас – проект



IUA

Четене с екоразбиране – Иновационни методи – работа в Padlet. Moodlight

Метод “Мисловна
карта” –
тема “Водата – извор
на живот”




ИУБ

- “Многообразието на живата природа” – урок в Природонаучния музей
- Разяснителна кампания „Как разделно да се събират отпадъците“

- “Разделното събиране на отпадъци – мисията е възможна”
Участие в инициативата “Капачки за бъдеще”
- “Бъди модерен, бъди еко!” – урок по ИИ Метод” Зелено мислене”




Дигитални творци – “Повелителите на рециклирането”



МУЗИКА



“Еко песничка” – почистване на еко пътека в местността “Кършия”,
съпроводено от Еко песни /урок по музика на открито/




АНГЛИЙСКИ ЕЗИК 10 КЛАС



“Go Green”

“Save the Earth”

“Remember the three Rs – REDUCE, REUSE, RECYCLE”





What can we make from old clothes? The 'No Plastic Bags Week'



well done!



Проект "Green Living" - VI в клас

